

**atlas**<sup>®</sup>  
**SAFETY SHOES**

**INSOLE SERIES**

**MOVE  
BETTER**

A series of thin, light blue lines that flow and curve across the bottom half of the page, creating a sense of motion and depth.

**VERSION 1.0**

**atlas**<sup>®</sup>  
SAFETY SHOES

**ERGO**  
COMFORT  
**atlas**<sup>®</sup>  
SAFETY SHOES

**ERGO**  
**COMFORT**  
INSOLE

## PERFORM ALL DAY LONG

Art.-Nr.: 98650  
35-37 | 38-40 | 41-43 | 44-46 | 47-48

- ✓ MEHR KOMFORT
- ✓ SCHNELLERE REGENERATION
- ✓ STEIGERUNG DER PERFORMANCE
- ✓ ATMUNGSAKTIV UND SCHWEISSABSORBIEREND

Mehr Stabilität, optimale Anpassung an die Fußform, Temperatur- und Geruchsausgleich im Schuh sowie ein Maximum an Komfort – das ist die neue **ERGO COMFORT INSOLE** für das einzigartig sichere ATLAS<sup>®</sup> Tragegefühl. Das schwarze Rückstoß-Pad aus Titan-Schaum für einen kraftvollen Abstoß im Vorderfußbereich ist antistatisch und besteht zu 100 % aus recyceltem Polyurethan. Einer der wichtigsten darin enthaltenen Bestandteile ist Aktivkohle. Diese minimiert die elektrische Ladung und eliminiert Feuchtigkeit oder unangenehme Gerüche. Den perfekten Ausgleich zwischen Dämpfung und Elastizität schafft der blaue Polyester-schaum aus besonders dichtem, offenzelligem Polyurethan im Fersenbereich. Die Materialien in Kombination sorgen für besten Komfort, halten deine Füße auch bei hohen Temperaturen trocken und neutralisieren Keime im Schuh. Durch ein integriertes Memory-System passt sich die Einlegesohle zudem an deine individuelle Fußform an, was nicht nur die Lebensdauer der Sohle verlängert, sondern auch das Gefühl kraftvoller, unbelasteter Füße.

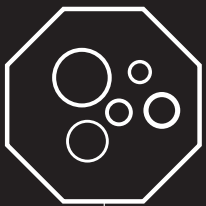


# TECHNISCHE SPEZIFIKATIONEN

**atlas**<sup>®</sup>  
SAFETY SHOES


## FOAM CUSHIONING

OPTIMALE DRUCKENTLASTUNG  
*OPTIMISED PRESSURE REDUCTION*




## INDIVIDUAL FOOT SUPPORT

PASST SICH DER FUSSFORM OPTIMAL AN  
*ADAPTS PERFECTLY TO THE SHAPE OF YOUR FOOT*



## PERFORMANCE TEXTILE

ATMUNGSAKTIV UND  
FEUCHTIGKEITSABSORBIEREND  
*BREATHABLE AND MOISTURE REDUCING*



## SHOCK CUSHIONING POINT

FÜR ZUSÄTZLICHE DÄMPFUNG  
*FOR ADDITIONAL CUSHIONING*



**atlas**<sup>®</sup>  
SAFETY SHOES

# ERGO PRO INSOLE

## MADE FOR PROFESSIONALS

Art.-Nr.: 98660

35-37 | 38-40 | 41-43 | 44-46 | 47-48

- ✓ Rebound-Pad verteilt die Kräfte optimal, reduziert den Druck und stimuliert deine Muskulatur
- ✓ Antirutsch-Technologie garantiert festen Halt und Stabilität
- ✓ Prävention von Schmerz- und Überlastungsgrenzen
- ✓ Atmungsaktives Vorfußpad und eine verbesserte Schweißabsorbierung
- ✓ Optimierte Passform der Fersenschale für einen sicheren Stand

Die **Pro-Version** der **ERGO-Serie** ergänzt die Vorteile der **ERGO Comfort Insole** um weitere Features: Besondere Rutschfestigkeit garantiert die **ERGO Pro Insole** durch eine Folierung auf der dem Fuß zugewandten Sohlenoberseite. Die Special Grip Zone steigert die Stabilität und ein Bio-Mechanical Pad im Vorderfußbereich unterstützt die Anpassung der Sohle an den Fuß. Eine extra Fersendämpfung, das Rebound Pad, schützt dich vor Stößen in der Auftrittsphase, während deine Ferse dynamisch in die Abrollbewegung geführt wird. Laufe los und spüre den 3D-Kontakt am gesamten Fuß dank des Memory-Systems! Noch nie hat sich dein ATLAS<sup>®</sup> Sicherheitsschuh so gut angefühlt.

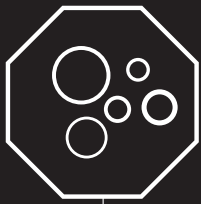


# TECHNISCHE SPEZIFIKATIONEN

**atlas**<sup>®</sup>  
SAFETY SHOES

## FOAM CUSHIONING

OPTIMALE DRUCKENTLASTUNG  
OPTIMISED PRESSURE REDUCTION





## SPECIAL GRIP ZONE

FÜR MAXIMALE STABILITÄT  
FOR MAXIMUM STABILITY




## BIO-MECHANICAL PAD

NATÜRLICHE UNTERSTÜTZUNG  
NATURAL SUPPORT



## PERFORMANCE TEXTILE

ATMUNGSAKTIV UND  
FEUCHTIGKEITSABSORBIEREND  
BREATHABLE AND MOISTURE REDUCING



## REBOUND PAD

UNTERSTÜTZUNG AUF LANGEN STRECKEN  
SUPPORT FOR LONG DISTANCES





**atlas**<sup>®</sup>  
SAFETY SHOES

**ERGO  
MED  
SERIES**

## ENTSPANNUNG FÜR IHRE FÜSSE

---

Jetzt werden Laufen und Gehen zu einem wahren Wellness-Gefühl: Die exklusiven **Ergo-Med<sup>®</sup> Einlegesohlen** bieten Ihnen Entspannung für Ihre Füße. Durch die Längsgewölbeunterstützung - in drei verschiedenen Stärken - passen sich die Einlegesohlen optimal Ihren Füßen an und sorgen so für eine angenehme Weichbettung. Empfindliche Schmerz- und Druckpunkte werden durch die hervorragende Dämpfung und eine gleichmäßige Gewichtsverteilung spürbar entlastet. Die hochwertigen Ergo-Med<sup>®</sup> Einlegesohlen sind für ATLAS<sup>®</sup> Sicherheitsschuhe nach EN ISO 20345 zertifiziert. Sie sind antistatisch und können somit auch in ESD-Schuhen getragen werden. Entspannung, die Sie spüren: **Schritt für Schritt.**



# TECHNISCHE SPEZIFIKATIONEN

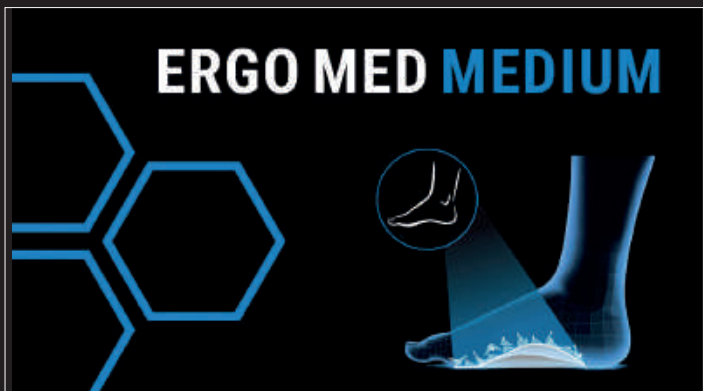
**atlas**<sup>®</sup>  
SAFETY SHOES



Art.-Nr.: 99200 | Gr. 36-49

Einlegesohle **high** für eine ausgeprägte Fußunterstützung: zur angenehmen Weichbettung der Füße und zur natürlichen Entlastung des Rückens. **Leiden Sie unter Überlastungssymptomen durch einen Hohlfuß?** Etwa 5% der Bevölkerung haben diese angeborene Fuß-Fehlstellung. Der Fuß kann kaum dämpfende Wirkung ausführen. Die Einlegesohle von ATLAS<sup>®</sup> bietet Entlastung:

**ERGO-MED HIGH**



Art.-Nr.: 99000 | Gr. 36-49

Einlegesohle **medium** für den **klassischen Normalfuß**, zur angenehmen Weichbettung der Füße und zur natürlichen Entlastung des Rückens. Etwa 75% der Bevölkerung haben einen normalen Fuß. Aufgrund erhöhter Belastung, beispielsweise in der Arbeitswelt, kann es trotzdem zu Fußbeschwerden kommen. Zur Weichbettung empfiehlt ATLAS<sup>®</sup> die meist getragene Einlegesohle:

**ERGO MED MEDIUM**



Art.-Nr.: 99100 | Gr. 36-49

Einlegesohle **low** für die angenehme Weichbettung der Füße und natürlichen Entlastung des Rückens. Neigen Sie zu einem **Platt- oder Senkfuß**? Sobald das Fußgewölbe unter den täglichen Belastungen nachgibt, ist vom Senkfuß die Rede. Dies betrifft etwa 15% der Bevölkerung. Berührt das Gewölbe den Boden, spricht man vom Plattfuß. Ca. 5% der Bevölkerung leiden unter dieser Fehlstellung. Unsere Lösung:

**ERGO-MED LOW**



# RECYCLING INSOLE

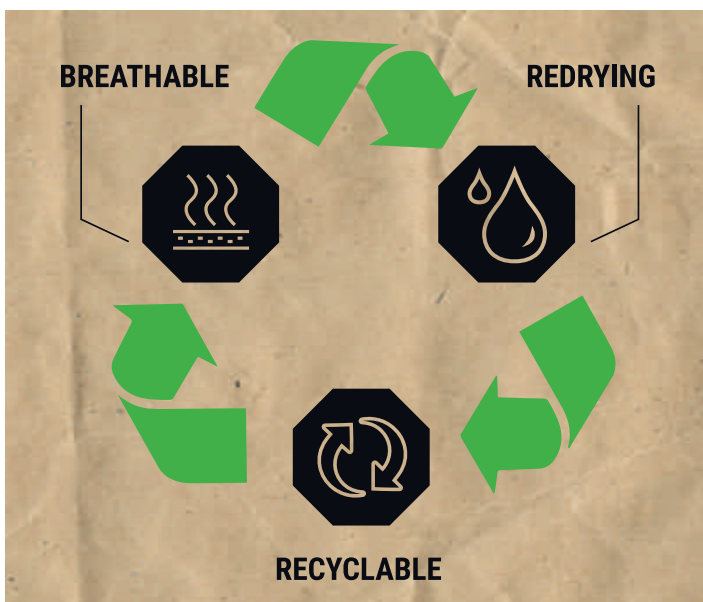
AUS RECYCELTEM  
MATERIAL



## RECYCLING INSOLE

Clima Comfort Insole aus umweltfreundlichen Materialien

Die Recycling Insole Comfort besteht aus **86 % recyceltem Ecofoam**. Das Ergebnis ist Top-Komfort für deine Füße und Nachhaltigkeit für unseren Planeten. Die Zusammensetzung des Ecofoams basiert auf der vollständigen Wiederverwendung aller Abfälle, einschließlich derjenigen, die bei der Herstellung unserer geschäumten Materialien und Einlegesohlen anfallen. Die Sohle ist besonders atmungsaktiv, schnell trocknend und garantiert eine optimale Auftrittsämpfung im Vorderfußbereich sowie durch den verstärkten Fersenpunkt.



Art.-Nr.: 92000 | Gr. 35-49

**atlas**<sup>®</sup>  
SAFETY SHOES



# INSOLE SERIES FÜR DEN PERFEKTEN EINSATZ



ORTHOPÄDIE



INDOOR



OUTDOOR



MOUNTAIN



LÄUFER

<b>ERGO COMFORT</b> 		+	+	+	+
<b>ERGO PRO</b> 		+	+	+	+
<b>ERGO HIGH</b> 	+	+	+		
<b>ERGO MEDIUM</b> 	+	+	+		
<b>ERGO LOW</b> 	+	+	+		
<b>CLIMA COMFORT</b> 		+	+	+	+

SCAN ME



[www.atlasschuhe.de](http://www.atlasschuhe.de)

